

Plan de Desarrollo Distrital: 17 - Bogotá Camina Segura

Reporte de gestión e inversión por Entidad o Alcaldía Local

Fecha de Corte:

0219-Instituto para la Investigacion Educativa y el Desarrollo Pedagogico

En millones de pesos

2025																																																											
Objetivo Estratégico / Programa / Meta Plan de Desarrollo / Indicador / Proyecto / Actividad	Programado		Compromisos / Contratado	%	Entregado	%	Giros	%																																																			
3 - Bogotá confía en su potencial	\$6.851,40		\$6.339,63	92,53%			\$6.111,79	89,20%																																																			
16 - Atención Integral a la Primera Infancia y Educación como Eje del Potencial Humano	\$6.851,40		\$6.339,63	92,53%			\$6.111,79	89,20%																																																			
2101 - Generar e implementar 1 Estrategia(s) que fortalezca a maestros y maestras, redes, colectivos, semilleros escolares de investigación y grupos de investigación e innovación de colegios; y promueva su vinculación al Sistema de Alianzas y Cooperación Escolar (SACE), con el fin de facilitar el intercambio de conocimientos y experiencias en los que converjan temas de interés de las redes, los colectivos y el SACE	\$4.311,58		\$3.862,94	89,59%			\$3.687,13	85,52%																																																			
Indicador(es)																																																											
(K) 4023 - Estrategia que fortalezca a maestros y maestras y colectivos que facilite el intercambio de conocimientos y experiencias																																																											
<table><tr><th rowspan="2">Año</th><th rowspan="2">Programación inicial del PD</th><th rowspan="2">Programación</th><th rowspan="2">Ejecución Vigencia</th><th colspan="4">Avance</th></tr><tr><th colspan="2">De la Vigencia</th><th colspan="2">Transcurrido PD</th></tr><tr><td>2024</td><td>1,00</td><td>1,00</td><td>1,00</td><td>100,00</td><td>☆</td><td>N/A</td><td></td></tr><tr><td>2025</td><td>1,00</td><td>1,00</td><td>1,00</td><td>100,00</td><td>☆</td><td>100,00</td><td>☆</td></tr><tr><td>2026</td><td>1,00</td><td>1,00</td><td></td><td>0,00</td><td>!</td><td>N/A</td><td></td></tr><tr><td>2027</td><td>1,00</td><td>1,00</td><td></td><td>0,00</td><td>!</td><td>N/A</td><td></td></tr><tr><td colspan="4">Al plan de desarrollo:</td><td colspan="2">50,00</td><td colspan="2">!</td></tr></table>								Año	Programación inicial del PD	Programación	Ejecución Vigencia	Avance				De la Vigencia		Transcurrido PD		2024	1,00	1,00	1,00	100,00	☆	N/A		2025	1,00	1,00	1,00	100,00	☆	100,00	☆	2026	1,00	1,00		0,00	!	N/A		2027	1,00	1,00		0,00	!	N/A		Al plan de desarrollo:				50,00		!	
Año	Programación inicial del PD	Programación	Ejecución Vigencia	Avance																																																							
				De la Vigencia		Transcurrido PD																																																					
2024	1,00	1,00	1,00	100,00	☆	N/A																																																					
2025	1,00	1,00	1,00	100,00	☆	100,00	☆																																																				
2026	1,00	1,00		0,00	!	N/A																																																					
2027	1,00	1,00		0,00	!	N/A																																																					
Al plan de desarrollo:				50,00		!																																																					
Retrasos y soluciones:	No se presentaron retrasos para el cierre de la vigencia 2025.																																																										
Avances y Logros:	*MasCapacidadES: Se realizó el acompañamiento a 10 IED, beneficiando a 726 maestros., se trabajo en la caracterización del PEI escrito y del PEI vivo. Finalmente, se adelantó sesión de jornada de socialización de resultados y se entregó el documento final de la estrategia. Adicionalmente, en el marco del Premio a la Investigación e Innovación Educativa 2025 se beneficiaron 236 maestros participantes en el desarrollo de este.(0,34) *Más Profes en Red: Se adelantaron cinco encuentros presenciales y cinco virtuales orientados al fortalecimiento de capacidades. Adicionalmente, se llevó a cabo la caracterización de 23 redes y colectivos de maestros y 28 semilleros escolares de investigación y fueron beneficiados 50 docentes de las redes y colectivos.(0,33) *Alianzas: Se consolidó el Convenio No. 192 de 2025 con la Universidad Pedagógica Nacional, cuyo objeto es el diseño, desarrollo y certificación del curso virtual y un acuerdo para adelantar el proceso de práctica profesional de estudiantes, con Avanciencia se trabajó Memorando de Entendimiento, que integra líneas estratégicas relacionadas con investigación, innovación STEM, vocaciones científicas y divulgación del conocimiento; y con RedCOLSI se trabajó para consolidar las líneas de acción conjuntas. Finalmente, se avanzó también en el Memorando de Entendimiento con la Universidad Javeriana, orientado a desarrollar acciones en salud mental escolar y la incorporación de estudiantes mediante proceso de prácticas.(0,33)																																																										
8196-Generación y divulgación de conocimiento para el desarrollo y la transformación educativa en Bogotá D.C.		\$4.311,58	\$3.862,94	89,59%			\$3.687,13	85,52%																																																			
5 - Desarrollar 1 Estrategia(s) de fortalecimiento de capacidades en investigación, Tecnología e Innovación de docentes y directivos docentes en el marco de un Programa de investigación educativa para el desarrollo pedagógico	Constante	Magnitud:	1,00			1,00	100,00%																																																				
	Tipo de anualización	Recursos \$:	\$1.787,17	\$1.690,75	94,60%		\$1.682,86	94,16%																																																			
6 - Desarrollar 1 Estrategia(s) para el fortalecimiento de la gestión institucional	Constante	Magnitud:	1,00			1,00	100,00%																																																				
	Tipo de anualización	Recursos \$:	\$2.524,41	\$2.172,19	86,05%		\$2.004,27	79,40%																																																			
2108 - Realizar 20 Investigación(es) que aporten al cierre de brechas educativas desde diferentes perspectivas epistémicas y metodológicas que incluyan investigaciones aplicadas en el marco de una educación de calidad que fortalece los aprendizajes		\$2.539,82	\$2.476,69	97,51%			\$2.424,66	95,47%																																																			
Indicador(es)																																																											
(S) 4030 - Investigaciones aplicadas que contribuyan al mejoramiento de los aprendizajes básicos de los estudiantes																																																											
<table><tr><th rowspan="2">Año</th><th rowspan="2">Programación inicial del PD</th><th rowspan="2">Programación</th><th rowspan="2">Ejecución Vigencia</th><th colspan="4">Avance</th></tr><tr><th colspan="2">De la Vigencia</th><th colspan="2">Transcurrido PD</th></tr><tr><td>2024</td><td>1,00</td><td>1,00</td><td>1,00</td><td>100,00</td><td>☆</td><td>N/A</td><td></td></tr><tr><td>2025</td><td>7,00</td><td>7,00</td><td>7,00</td><td>100,00</td><td>☆</td><td>100,00</td><td>☆</td></tr><tr><td>2026</td><td>8,00</td><td>4,00</td><td></td><td>0,00</td><td>!</td><td>N/A</td><td></td></tr><tr><td>2027</td><td>4,00</td><td>8,00</td><td></td><td>0,00</td><td>!</td><td>N/A</td><td></td></tr><tr><td>Total</td><td>20,00</td><td>20,00</td><td>8,00</td><td colspan="2">Al plan de desarrollo:</td><td>40,00</td><td>!</td></tr></table>								Año	Programación inicial del PD	Programación	Ejecución Vigencia	Avance				De la Vigencia		Transcurrido PD		2024	1,00	1,00	1,00	100,00	☆	N/A		2025	7,00	7,00	7,00	100,00	☆	100,00	☆	2026	8,00	4,00		0,00	!	N/A		2027	4,00	8,00		0,00	!	N/A		Total	20,00	20,00	8,00	Al plan de desarrollo:		40,00	!
Año	Programación inicial del PD	Programación	Ejecución Vigencia	Avance																																																							
				De la Vigencia		Transcurrido PD																																																					
2024	1,00	1,00	1,00	100,00	☆	N/A																																																					
2025	7,00	7,00	7,00	100,00	☆	100,00	☆																																																				
2026	8,00	4,00		0,00	!	N/A																																																					
2027	4,00	8,00		0,00	!	N/A																																																					
Total	20,00	20,00	8,00	Al plan de desarrollo:		40,00	!																																																				
Retrasos y soluciones:	No se presentó retrasos al cierre de la vigencia 2025.																																																										
Avances y Logros:	*Hostigamiento escolar: Obj. Identificar los factores de riesgo y protectores individuales y familiares de las comunidades. Al cierre se cuenta con informe final de la investigación.(1.00) *Gestión escolar del Talento humano: obj. Analizar la incidencia de la gestión del talento humano y el acompañamiento pedagógico en las IED Oficiales de Btá. Al cierre se cuenta con informe final de la investigación.(1.00) *Salud Mental Escolar: obj. Caracterizar programas, experiencias e iniciativas de salud mental en IEDs de Bta. Al cierre se cuenta con informe final de la investigación.(1.00) *Trayectorias Educativas 2025: Obj. Analizar las prácticas institucionales y pedagógicas en torno a las trayectorias educativas completas en IEDs de Btá. Al cierre se cuenta con informe final de la investigación.(1.00) *Educación Inicial 2025: Obj. Comprender los avances y retos del proceso de implementación del ciclo de educación inicial en algunos colegios públicos de Bogotá, Al cierre se cuenta con Informe final de la investigación.(1.00) *Bachillerato Internacional: Obj Evaluar el impacto y analizar la sostenibilidad del programa de BI en 10 IED oficiales de Btá. Al cierre se adelantó análisis de resultados y se presentaron a la Secretaría de Educación del Distrito. (1.00) *Discapacidad y gestión curricular: Obj. Analizar la implementación de la política pública para la gestión curricular de la educación inclusiva. Al cierre se cuenta con el informe final de la investigación.(1.00)																																																										
8196-Generación y divulgación de conocimiento para el desarrollo y la transformación educativa en Bogotá D.C.		\$2.539,82	\$2.476,69	97,51%			\$2.424,66	95,47%																																																			
1 - Desarrollar 20 Investigación(es) en el marco de un Programa de investigación educativa para el desarrollo pedagógico	Suma	Magnitud:	7,00			7,00	100,00%																																																				
	Tipo de anualización	Recursos \$:	\$1.783,67	\$1.721,55	96,52%		\$1.694,86	95,02%																																																			

TIPO DE ANUALIZACION PROGRAMADA POR LA ENTIDAD: (S) Suma (K) Constante (C) Creciente (D) Decreciente

Versión: Última versión oficial

Meta proyecto de inversión con tipo de anualización diferente a suma. Se debe observar el valor programado y ejecutado de sus magnitudes en cada vigencia.

La programación y ejecución de magnitud de metas de proyecto de inversión incluye la vigencia actual y la vigencia anterior según desagregación efectuada por la entidad, mientras que los recursos corresponden únicamente a la vigencia actual.

Plan de Desarrollo Distrital: 17 - Bogotá Camina Segura
Reporte de gestión e inversión por Entidad o Alcaldía Local

Fecha de Corte:

0219-Instituto para la Investigacion Educativa y el Desarrollo Pedagogico
En millones de pesos

			2025						
Objetivo Estratégico / Programa / Meta Plan de Desarrollo / Indicador / Proyecto / Actividad			Programado	Compromisos / Contratado	%	Entregado	%	Giros	%
2 - Implementar 1 Estrategia(s) de posicionamiento en el marco del Sistema Nacional de Ciencia, Tecnología e Innovación	Constante	Magnitud:	1,00			1,00	100,00%		
	Tipo de anualización	Recursos \$:	\$111,00	\$111,00	100,00%			\$111,00	100,00%
3 - Realizar 2 Evaluación(es) del programa de investigación educativa para el desarrollo pedagógico	Suma	Magnitud:	0,00						
	Tipo de anualización	Recursos \$:	\$0,00						
4 - Desarrollar 1 Estrategia(s) de comunicación y apropiación social del conocimiento	Constante	Magnitud:	1,00			1,00	100,00%		
	Tipo de anualización	Recursos \$:	\$645,15	\$644,14	99,84%			\$618,80	95,92%
Total Entidad o Alcaldía Local			\$6.851,40	\$6.339,63	92,53%			\$6.111,79	89,20%

TIPO DE ANUALIZACION PROGRAMADA POR LA ENTIDAD: (S) Suma (K) Constante (C) Creciente (D) Decreciente

Versión: Última versión oficial

Meta proyecto de inversión con tipo de anualización diferente a suma. Se debe observar el valor programado y ejecutado de sus magnitudes en cada vigencia.
La programación y ejecución de magnitud de metas de proyecto de inversión incluye la vigencia actual y la vigencia anterior según desagregación efectuada por la entidad, mientras que los recursos corresponden únicamente a la vigencia actual.

Plan de Desarrollo Distrital: 17 - Bogotá Camina Segura

Reporte de gestión e inversión por Entidad o Alcaldía Local

Fecha de Corte:

CÁLCULO DEL PORCENTAJE DE AVANCE DE LOS INDICADORES SEGÚN TIPO DE ANUALIZACIÓN

SUMA	A la vigencia	Ejecutado vigencia / Programado Vigencia
	Al transcurrido del Plan	Suma Ejecutado a la Vigencia del Informe / Suma Programado a la Vigencia del Informe
	Plan de Desarrollo	Suma Ejecutado a la Vigencia del Informe / Total Programado para el Plan

CONSTANTE

La ejecución es independiente en cada vigencia

A la vigencia	Ejecutado Vigencia / Programado Vigencia
Al transcurrido del Plan	Promedio Ejecutado de los años programados a la vigencia seleccionada / Promedio Programado a la Vigencia Seleccionada
Plan de Desarrollo	Promedio Ejecutado de los años programados / Promedio Años Programados del Plan

CRECIENTE SIN LÍNEA BASE

La ejecución, es el último valor reportado por la entidad sin importar la vigencia

A la vigencia	Última Ejecución a la Vigencia del Informe / Programado Vigencia
Al transcurrido del Plan	Última ejecución a la Vigencia del Informe / Programado Vigencia del Informe
Plan de Desarrollo	Última ejecución del Plan / Programado para el Plan

CRECIENTE CON LÍNEA BASE

La ejecución, es el último valor reportado por la entidad sin importar la vigencia
La línea base debe ser menor o igual al valor de la primera vigencia programada. En caso de ser mayor, el resultado será cero.
Si el resultado del cálculo es negativo el porcentaje de avance se colocará en 0

A la vigencia	(Ejecutado Vigencia - Ejecutado Vigencia Anterior) / (Programado Vigencia - Ejecutado Vigencia Anterior) Para la primer vigencia, el ejecutado vigencia anterior es la línea base Si el programado es igual a la línea base y el ejecutado es superior a lo programado: (Ejecutado Vigencia - Línea base) / (Programado para el Plan - línea base)
Al transcurrido del Plan	(Última Ejecución a la Vigencia del Informe - línea base) / (Programado en la Vigencia del Informe - línea base) Si el programado es igual a la línea base y el ejecutado es superior a lo programado: (Última Ejecución a la Vigencia del Informe - línea base) / (Programado para el Plan - línea base)
Plan de Desarrollo	(Última Ejecución del Plan - línea base) / (Programado para el Plan - línea base)

DECRECIENTE SIN LÍNEA BASE

La ejecución, es el último valor reportado por la entidad sin importar la vigencia

A la vigencia	Programado Vigencia / Última Ejecución a la Vigencia
Al transcurrido del Plan	Programado vigencia / Última Ejecución a la Vigencia del Informe
Plan de Desarrollo	Programado para el Plan / Última Ejecución

DECRECIENTE CON LÍNEA BASE





La ejecución, es el último valor reportado por la entidad sin importar la vigencia
La línea base debe ser menor o igual al valor de la primera vigencia programada. En caso de ser mayor, el resultado será cero.
Si el resultado del cálculo es negativo el porcentaje de avance se colocará en 0

A la vigencia	(Ejecutado Vigencia - Ejecutado Vigencia Anterior) / (Programado Vigencia - Ejecutado Vigencia Anterior) Para la primer vigencia, el ejecutado vigencia anterior es la línea base Si el programado es igual a la línea base y el ejecutado es superior a lo programado: (Ejecutado Vigencia - Línea base) / (Programado para el Plan - línea base)
Al transcurrido del Plan	(Última Ejecución a la Vigencia del Informe - línea base) / (Programado en la Vigencia del Informe - línea base) Si el programado es igual a la línea base y el ejecutado es superior a lo programado: (Última Ejecución a la Vigencia del Informe - línea base) / (Programado para el Plan - línea base)
Plan de Desarrollo	(Última Ejecución del Plan - línea base) / (Programado para el Plan - línea base)

GIROS

El cálculo de porcentaje de giros es el resultado de Giros / Programado

RANGOS DE AVANCE DE LOS INDICADORES

-  >=0y<=50
-  >50y<=79
-  >79y<=90
-  >90